
 Messen Sie die Oberfläche, die Sie belegen möchten. Pro Quadratmeter benötigen Sie ca. 1 Paneele.

 We measure the surface of the area we want to prepare and calculate the number of panels needed. For each square meter we need approximately one panel.



Fangen Sie in einer Raumecke an. Um eine gerade Kante zu erhalten schneiden sie die Zacken ab.


In the beginning start with one corner of the area. To get straight sides please cut the protruding parts of the panel.




Zur Befestigung der Paneelen an der Wand, bohren (Größe 5 oder 6) Sie durch die Fugen der Paneele in die Wand.

We prepare to fix the panel on the wall by drilling through the panel in its joints and the wall with a driller of size 5 or 6.



 Stecken Sie den Dübel in die gebohrten Löcher und schrauben Sie damit die Paneelen fest.

 We put dowels in the holes of the wall and fix the panels by screw it down tight.



Die nächste Paneele fügen wir passend an die bereits befestigte Paneele an.


We place the next panel fitting next to the already fixed one. They fit perfectly to each other.





Wir befestigen die Paneele auf die gleiche Weise wie in Punkt 3,4 und 5 beschrieben.

Now we fix the new panel the same way like the last one. See point 3,4 and 5.



 Nachdem die Oberfläche fertig ist, füllen Sie die Bohrlöcher und die Fugen zwischen den Panelen mit einer überstreichbaren Dichtungsmasse.

 After finishing to fix all panels we close the drillingholes and Joints with sealant which can be painted over.



Mit einem feinen Pinsel lässt sich die Masse an den Bohrlöchern und den Fugen glätten und in der Struktur anpassen.

With a soft brush, we can make the sealant to the structure of the panels adapt.



Nach dem trocknen wird mit der für jede Paneele erhältlichen Farbe, die Dichtungsmasse bearbeitet und retuschiert.

When the sealant is dry we can customize its color fitting to the panel.